

Comptes administratifs 2020

Présentation brève et synthétique

Préambule

- ▶ Etabli par l'ordonnateur (le maire), le **compte administratif (CA)** retrace les opérations d'exécution du budget.
- ▶ Le CA permet de **comparer les prévisions initiales et les réalisations effectuées au cours de l'exercice**, tant pour les dépenses que pour les recettes.
- ▶ Le **compte de gestion**, établi par le comptable, présente des résultats strictement identiques au compte administratif.
- ▶ Les comptes sont établis pour le budget principal « Ville » et pour le budget annexe « Hébergements touristiques ».

Budget principal « Ville »

Présentation du compte administratif 2020

Section de fonctionnement

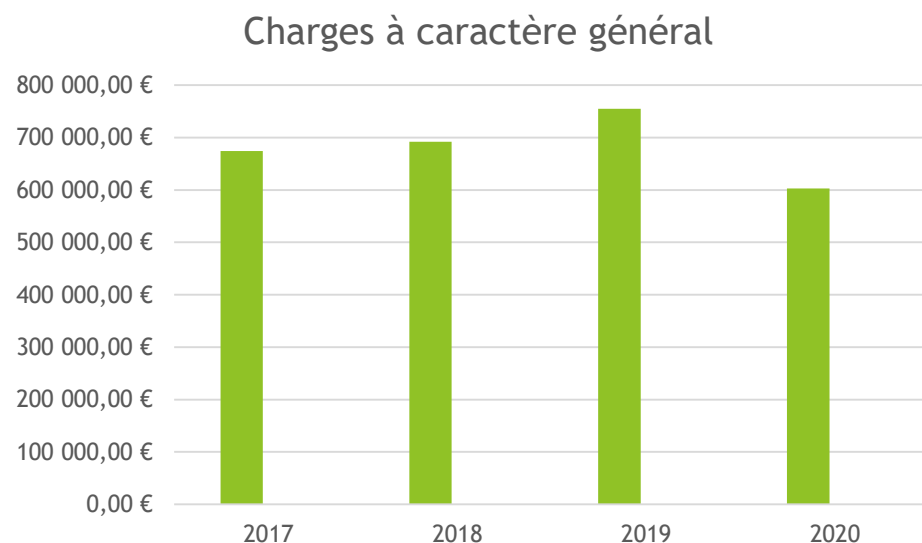
Dépenses

Dépenses			
Chapitre	Objet	Prévisionnel 2020 (BP - DM)	CA 2020
	TOTAL	4 519 172,21 €	2 294 690,98 €
011	Charges à caractère général	831 350,00 €	602 692,02 €
012	Charges de personnel	1 192 684,00 €	1 146 481,97 €
014	Atténuations de produits	4 500,00 €	3 141,00 €
022	Dépenses imprévues	2 000,00 €	0,00 €
65	Autres charges de gestion courante	357 200,00 €	320 481,25 €
66	Charges financières	8 113,64 €	2 726,99 €
67	Charges exceptionnelles	22 000,00 €	19 693,82 €
	Dépenses réelles	2 417 847,64 €	2 095 217,05 €
042	Opérations d'ordre entre sections	197 313,93 €	199 473,93 €
023	Virement à la section d'investis.	1 904 010,64 €	

Montant total des dépenses : 2 294 690,98 €,
dont 199 473,93 € de dépenses d'ordre (dotations aux amortissements).

Montant total des dépenses réelles : 2 095 217,05 €
(- 322 000 € par rapport aux prévisions).

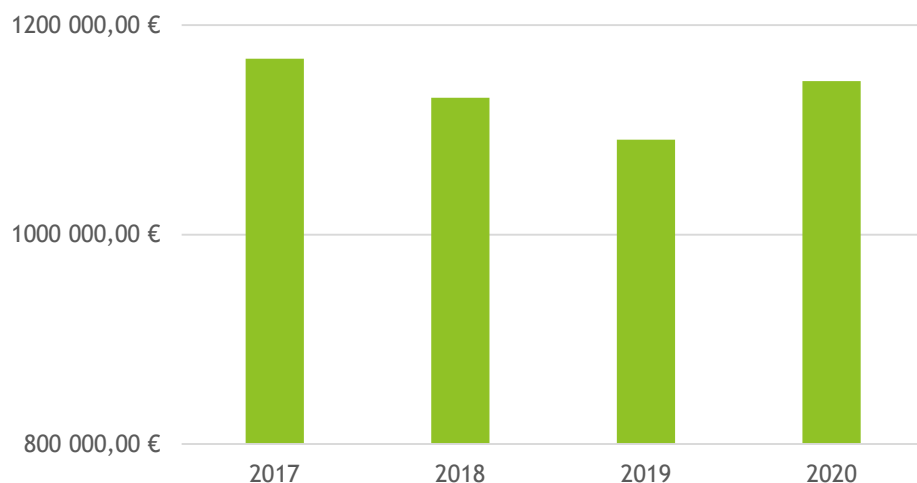
Evolution des principaux postes de dépenses :



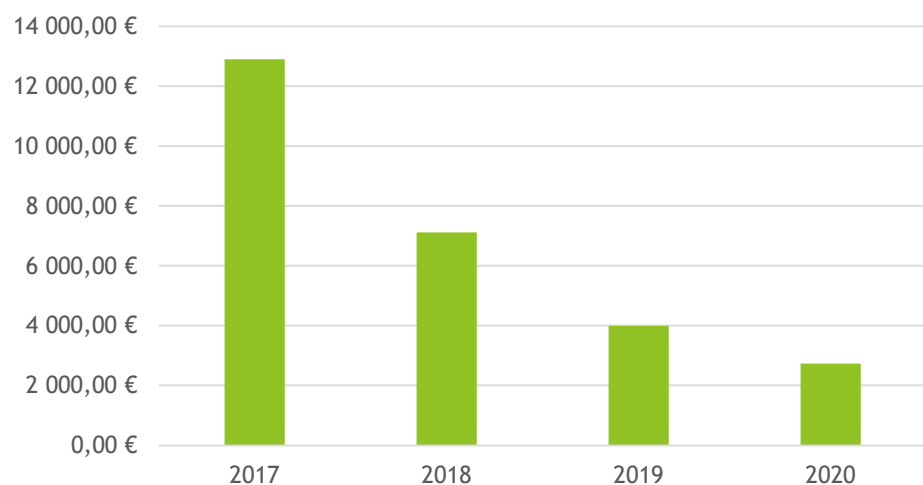
- ▶ **La poursuite de la maîtrise des charges à caractère général** (fonctionnement courant).
- ▶ **Une année 2020 impactée par la crise sanitaire** (annulation de certaines dépenses, fermeture d'équipements, moindre niveau d'activités).

Evolutions des principaux postes de dépenses :

Evolution des dépenses de personnel



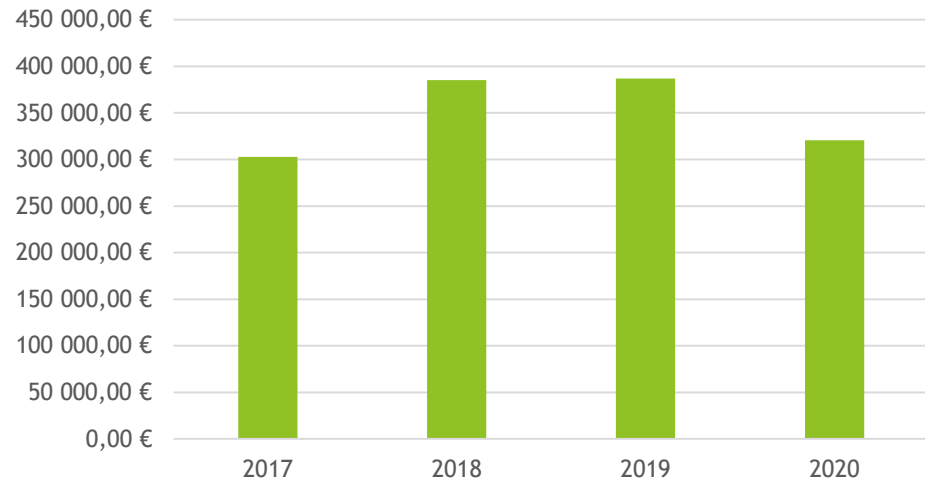
Evolution des charges financières



- ▶ **Un plafond maximal de dépenses fixé pour le mandat 2014-2020 à 1 190 k€, jamais atteint.**
- ▶ **Evolutions 2019/2020 :**
 - En année pleine, un poste de policier municipal, un poste d'animateur EVS et un poste « Administratif / Technique ».
 - Des renforts de personnels sur les temps périscolaires.
- ▶ **Une quasi-extinction des intérêts d'emprunt, en lien avec la stratégie de désendettement menée sous le précédent mandat.**
- ▶ **Une situation permettant de disposer d'une capacité d'emprunt pour mener à bien les projets du mandat 2020-2026 (opération « Ecoles » notamment). ⁶**

Evolutions des principaux postes de dépenses :

Evolution des charges de gestion courante



► Une diminution en 2020 des charges de gestion courante liée à la diminution de la subvention au budget annexe « Hébergements touristiques » :

- 2020 : 50 000 €
- 2019 : 110 000 €
- 2018 : 118 000 €

Principales charges de gestion courante : indemnités des élus et cotisations afférentes, subventions aux associations locales, contributions à l'école privée Saint Joseph (forfait communal), au SIEA et au service incendie (allocation vétéran), subventions au CCAS et au budget annexe « Hébergements touristiques ».

Section de fonctionnement

Recettes

Recettes			
Chapitre	Objet	Prévisionnel 2020 (BP - DM)	CA 2020
	TOTAL	4 519 172,21 €	3 025 190,84 €
013	Atténuations de charges	6 000,00 €	8 508,85 €
70	Produits des services	181 000,00 €	153 015,80 €
73	Impôts et taxes	2 023 296,00 €	2 016 014,04 €
74	Dotations - Participations	734 400,00 €	768 636,01 €
75	Autres prod. Gestion courante	47 000,00 €	45 030,38 €
77	Produits exceptionnels	25 000,00 €	32 792,76 €
	Recettes réelles	3 016 696,00 €	3 023 997,84 €
042	Opérations d'ordre entre sections	8 193,00 €	1 193,00 €
002	Résultat reporté	1 494 283,21 €	

Montant total des recettes : 3 025 190,84 €,
dont 1 193 € de recettes d'ordre (amortissement de subventions
d'investissement).

Montant total des recettes réelles : 3 023 997,84 €
(légèrement supérieures aux prévisions, malgré l'impact de la crise sanitaire).

**Dotations, subventions
et participations**

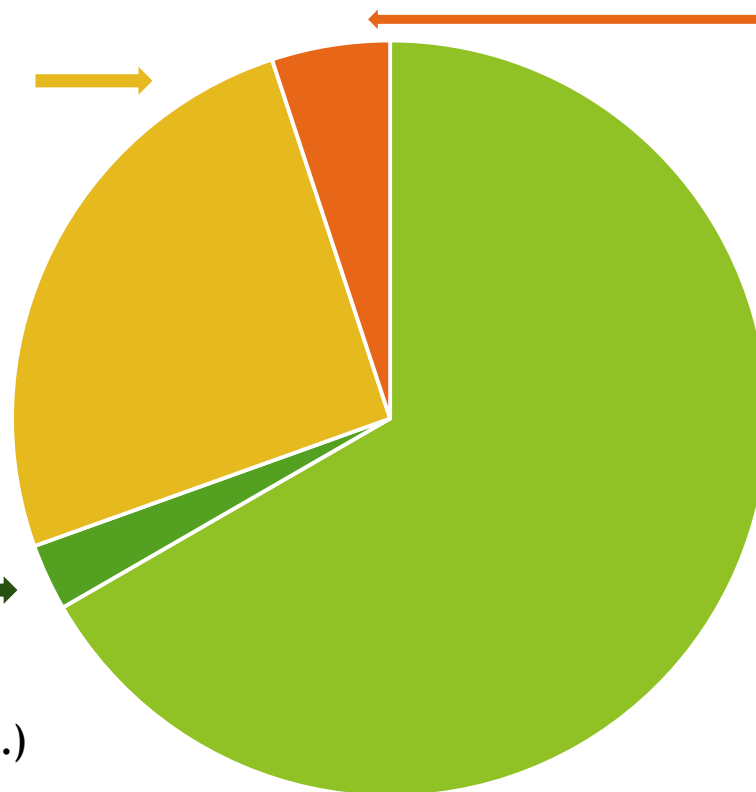
(dotations de l'Etat,
FCTVA sur les dépenses
d'entretien, aides CAF,
allocations
compensatrices...)

- **25,4 % des recettes
réelles** -

Autres recettes

(loyers gendarmerie,
indemnités de sinistre,...)

- **2,9 % des recettes
réelles** -



Produits des services

(participation des familles
aux temps périscolaires,
concessions funéraires,
redevances antennes relais
Orange...)

- **5 % des recettes réelles** -

Recettes fiscales

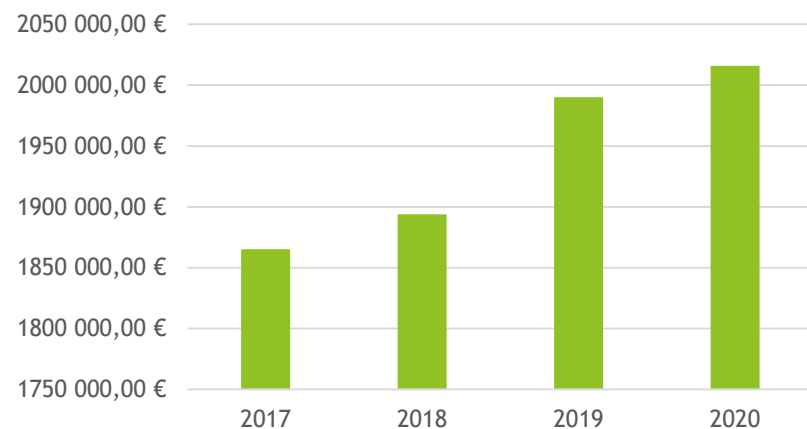
(taxes foncières et
d'habitation, attribution de
compensation de la CCVSC,
taxe d'électricité, droits de
mutation, droits de place)

- **66,7 % des recettes réelles** -

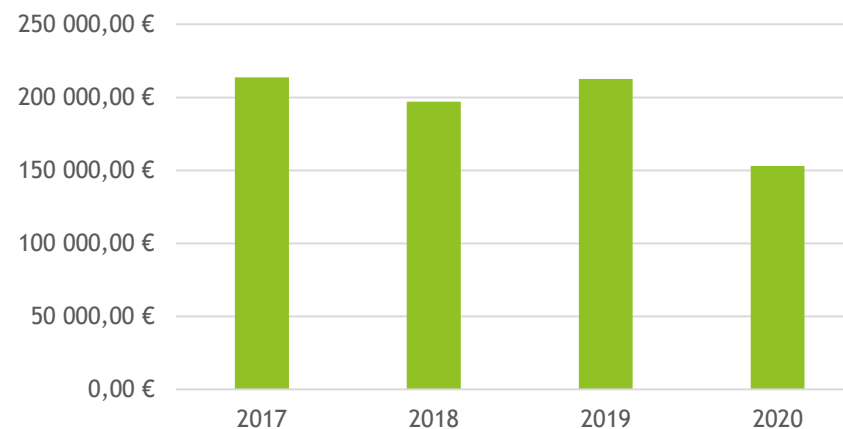
Répartition des recettes par nature

Evolutions des principales sources de recettes :

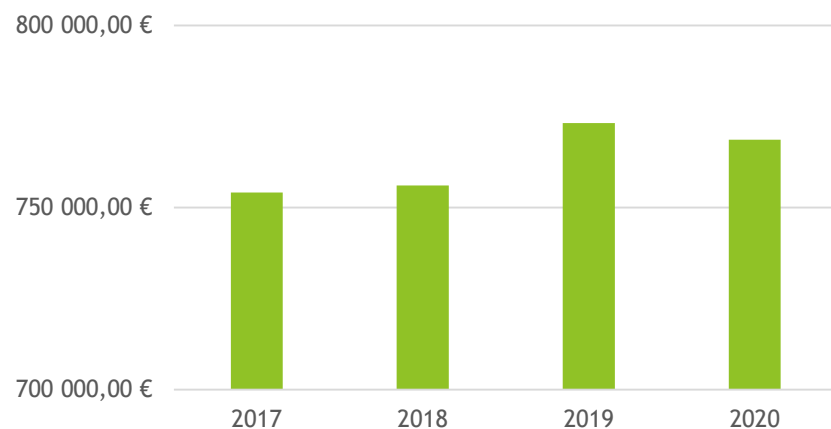
Evolution des recettes fiscales



Evolution des produits des services



Evolution des dotations, subventions et participations



- ▶ **Des recettes fiscales dynamiques, sans augmentation des taux des impôts locaux**
- ▶ **Une stabilité des dotations**
- ▶ **Des produits des services exceptionnellement impactés en 2020 par la crise sanitaire¹⁰**

Analyse / Principaux impacts financiers de la crise sanitaire

Section de fonctionnement	Dépenses supplémentaires*	Dépenses « en moins »*
Masques, gel hydroalcoolique, produits d'entretien...	+ 30 000 €	
Restauration scolaire		- 25 000 €
Annulation de la Foire		- 40 000 €
Annulation du feu d'artifice		- 8 000 €
TOTAL	+ 30 000 €	- 73 000 €
SOLDE	- 43 000 €	

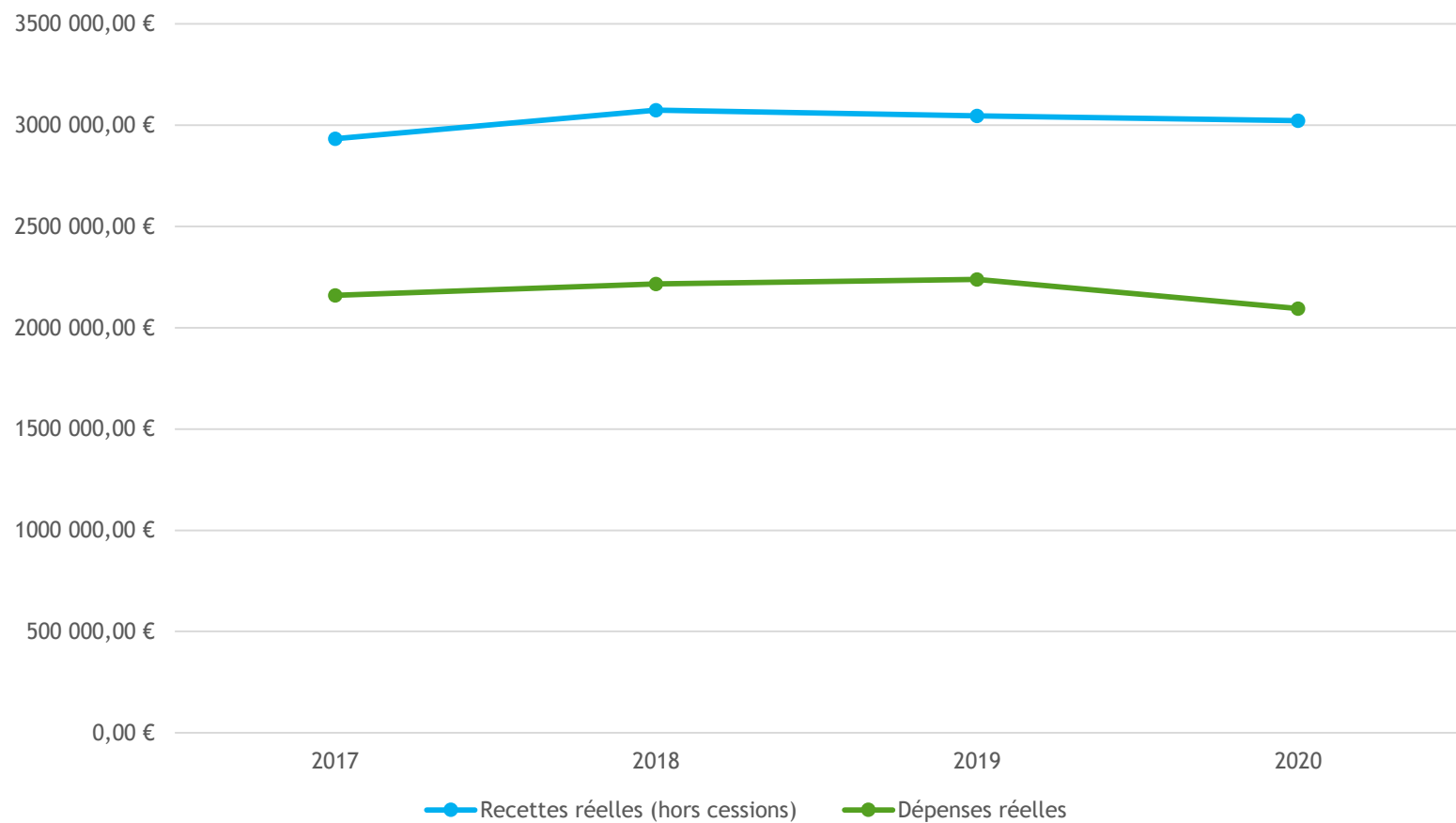
**Hors hausse de dépenses liée aux renforts de personnels sur les temps périscolaires et hors diminution de dépenses liée à la fermeture d'équipements.*

Analyse / Principaux impacts financiers de la crise sanitaire

Section de fonctionnement	Recettes supplémentaires	Recettes « en moins »
Foire (droits de place, publicité)		- 13 000 €
Temps périscolaires* (participations des familles)		- 36 000 €
Locations de la salle des fêtes		- 5 000 €
Terrasses, étalages, marchés		- 1 000 €
Médiathèque		- 1 000 €
Subvention de l'Etat (masques)	+ 5 800 €	
TOTAL	+ 5 800 €	- 56 000 €
SOLDE	- 50 200 €	

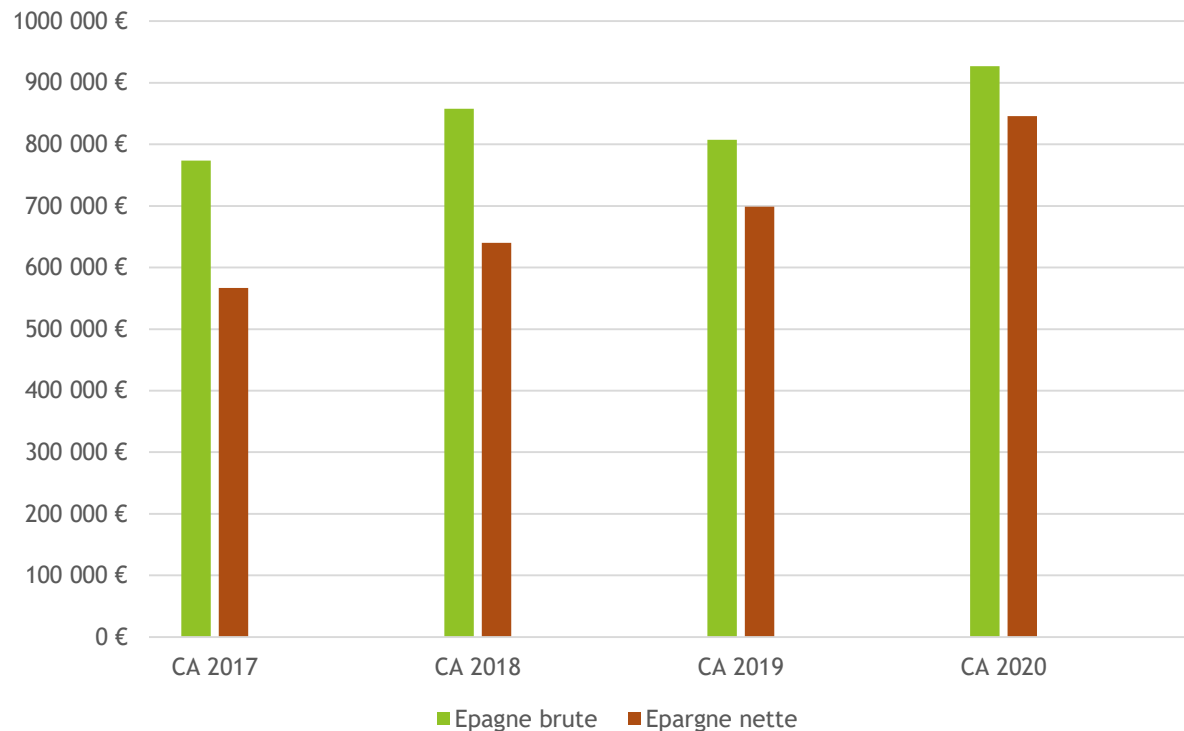
**Il est à noter que, dans le cadre d'un dispositif de soutien exceptionnel, la CAF a maintenu son niveau d'aides en 2020 (aides calculées sur la base du niveau d'activités 2019 pour la période de fermeture, complète ou partielle, des écoles).*

Analyse / Evolution des recettes et des dépenses réelles de fonctionnement



Une stabilité globale des recettes et des dépenses réelles de fonctionnement, marquée par une inflexion à la baisse en 2020, en lien avec la crise sanitaire

Analyse / Evolution de la capacité d'autofinancement



- ▶ **Epargne brute** : recettes réelles de fonctionnement (hors cessions) - dépenses réelles de fonctionnement
- ▶ **Epargne nette** : épargne brute - remboursement en capital des emprunts

Une évolution à la hausse de la capacité d'autofinancement, permettant la réalisation des projets d'investissement

Section d'investissement

Dépenses

N° de chapitre ou d'opération		Prévisionnel (BP - RAR 2019 - DM)	Réalisé 2020	RAR 2020
	TOTAL DEPENSES	4 758 386,47 €	940 439,80 €	3 484 209,50 €
16	Remboursement d'emprunts	109 410,00 €	87 346,08 €	
27	Autres immobilisations financières (portages Etablissement public foncier)	76 900,00 €	29 037,81 €	7 000,00 €
020	Dépenses imprévues	29 649,51 €	0,00 €	
271	PLU	5 000,00 €	0,00 €	5 000,00 €
323	Aménagement du groupe scolaire	3 026 500,80 €	253 684,03 €	2 772 816,00 €
333	Accessibilité	98 169,75 €	83 816,45 €	14 353,00 €
334	Salle des fêtes	10 772,65 €	9 739,10 €	1 033,50 €
341	Travaux de voirie 2018	5 555,00 €	0,00 €	3 560,00 €
344	Médiathèque 3D EVS	35 000,00 €	852,00 €	
345	Travaux Bâtiments et terrains 2018	24 836,85 €	6 451,20 €	16 386,00 €

Section d'investissement

Dépenses

N° de chapitre ou d'opération		Prévisionnel (BP - RAR 2019 - DM)	Réalisé 2020	RAR 2020
	TOTAL DEPENSES	4 758 386,47 €	940 439,80 €	3 484 209,50 €
348	Parc de la Batellerie	98 600,00 €	0,00 €	98 600,00 €
349	29 rue des Minimes	62 975,65 €	50 524,51 €	12 000,00 €
350	Opération de renouvellement urbain	13 740,00 €	13 740,00 €	
351	Amélioration du cadre de vie 2019	143 097,01 €	52 486,95 €	90 610,00 €
352	Travaux Bâtiments 2019	6 450,65 €	6 450,65 €	
353	Travaux de voirie 2019	14 220,02 €	13 084,36 €	
354	Matériels et outillages 2019	641,39 €	641,39 €	
355	Digitalisation	61 374,19 €	47 534,71 €	13 839,00 €
356	Chaufferie mutualisée	215 000,00 €	0,00 €	215 000,00 €
357	Réseau EP Centre-bourg	160 000,00 €	1 140,00 €	158 860,00 €

Section d'investissement

Dépenses

N° de chapitre ou d'opération		Prévisionnel (BP - RAR 2019 - DM)	Réalisé 2020	RAR 2020
	TOTAL DEPENSES	4 758 386,47 €	940 439,80 €	3 484 209,50 €
358	Amélioration du cadre de vie 2020	28 800,00 €	10 860,10 €	6 360,00 €
359	Travaux Bâtiments et terrains 2020	26 000,00 €	5 206,70 €	20 792,00 €
360	Travaux de voirie et réseaux 2020	20 000,00 €	0,00 €	8 000,00 €
361	Matériels et outillages 2020	58 500,00 €	42 981,83 €	10 000,00 €
362	Réseau électrification	20 000,00 €	0,00 €	
363	Aménagement parking des écoles	120 000,00 €	0,00 €	
364	Aménag. Espace public rue des Minimes	30 000,00 €	0,00 €	30 000,00 €
040	Opérations d'ordre entre sections	8 193,00 €	1 193,00 €	
041	Opérations patrimoniales (ordre)	249 000,00 €	223 668,93 €	

Section d'investissement

Dépenses

- ▶ Le montant total des dépenses d'investissement s'élève à **940 439,80 €**, étant précisé que les dépenses d'ordre atteignent **224 861,93 €**.
- ▶ Les dépenses d'ordre proviennent des écritures suivantes :
 - **Réintégration de frais d'études, à hauteur de 223 668,93 €**. Un montant identique est constaté en recettes d'ordre de la section d'investissement.
 - **Amortissement de subventions d'investissement, à hauteur de 1 193 €**. Un montant identique est constaté en recettes d'ordre de la section de fonctionnement.
- ▶ Le remboursement en capital des emprunts s'élève à **87 346,08 €**.
- ▶ Les dépenses liées à l'opération « Ecoles » s'élèvent à **253 684,03 €**.
- ▶ Les restes à réaliser, qui seront repris au budget 2021, s'élèvent à **3 484 209,50 €**, dont **2 772 816 €** pour l'opération « Ecoles ».

Section d'investissement

Recettes

N° de chapitre		Prévisionnel (BP - RAR 2019 - DM)	Réalisé 2020	RAR 2020
	TOTAL RECETTES	4 758 386,47 €	958 596,69 €	1 308 440,00 €
10	FCTVA - Taxe d'aménagement	250 000,00 €	289 348,83 €	
1068	Excédent de fonctionnement (couverture d'autofinancement)			
13	Subventions d'investissement	619 725,00 €	243 105,00 €	308 440,00 €
16	Emprunts et dettes assimilées	1 253 000,00 €	3 000,00 €	1 000 000,00 €
040	Opérations d'ordre entre sections	197 313,93 €	199 473,93 €	
041	Opérations patrimoniales (ordre)	249 000,00 €	223 668,93 €	
021	Virement de la section de fonctionnement	1 904 010,64 €		
002	Résultat reporté	285 336,90 €		

Section d'investissement

Recettes

- ▶ Le montant total des recettes d'investissement s'élève à **958 596,69 €**, étant précisé que les recettes d'ordre atteignent 423 142,86 €.
- ▶ **Les recettes d'ordre proviennent des écritures suivantes :**
 - **Réintégration de frais d'études, à hauteur de 223 668,93 €.** Un montant identique est constaté en dépenses d'ordre de la section d'investissement.
 - **Dotations aux amortissements, à hauteur de 199 473,93 €.** Un montant identique est constaté en dépenses d'ordre de la section de fonctionnement.
- ▶ **Le Fonds de Compensation de la TVA (FCTVA, perçu sur les investissements réalisés en N-2) s'élève à 213 554 €.**
- ▶ **La taxe d'aménagement s'élève à 75 794,83 €.**

Section d'investissement

Recettes

- ▶ **Les subventions s'élèvent à 243 105 €, comme suit :**
 - Réfection de la salle des fêtes : 161 249 € (Région) ; 16 956 € (Département).
 - Travaux de voirie 2019 : 10 000 € (CCVSC).
 - Travaux d'aménagement au 29 rue des Minimes : 45 000 € (Croix-Rouge française).
 - Schéma de gestion des eaux pluviales : 9 900 € (Agence de l'eau).

Section d'investissement

Recettes

- ▶ Les restes à réaliser, qui seront repris au budget 2021, s'élèvent à 1 308 440 €, soit :
 - 1 000 000 € d'emprunt contracté auprès de la Banque des territoires en décembre 2020 (versement prévu au 1^{er} semestre 2021).
 - 308 440 € de subventions, comme suit :
 - Ecole maternelle : 250 000 € (Etat).
 - Parc de la Batellerie : 30 000 € (Communauté de communes).
 - Chapelle des Minimes (escaliers) : 7 300 € (Communauté de communes).
 - Travaux d'aménagement au 29 rue des Minimes : 21 140 €, au titre d'un solde de DETR, un acompte ayant été perçu en 2018 (Etat).

Tableau de synthèse 2020

Section de fonctionnement

	Dépenses	Recettes
Exercice 2020	2 294 690,68 €	3 025 190,84 €
Résultat de l'exercice 2020	+ 730 499,86 €	
Excédent des exercices antérieurs		1 494 283,21 €
Résultat de clôture 2020 (excédent final)	+ 2 224 783,07 €	

Tableau de synthèse 2020

Section d'investissement

	Dépenses	Recettes
Exercice 2020	940 439,80 €	958 596,69 €
Résultat de l'exercice 2020	+ 18 156,89 €	
Excédent des exercices antérieurs		285 336,90 €
Résultat de clôture 2020	+ 303 493,79 €	
Restes à réaliser	3 484 209,50 €	1 308 440 €
Déficit final	- 1 872 275,71€	

L'excédent final de fonctionnement (2 224 783,07 €) est destiné prioritairement à couvrir les besoins de financement de la section d'investissement.

Budget principal « Ville »

Affectation du résultat 2020

Le résultat de l'exercice 2020 fait l'objet d'une affectation au budget 2021.

Report en investissement (001)	303 493,79 € (résultat de clôture 2020 de la section d'investissement → recette d'investissement)
Affectation obligatoire à la section d'investissement (1068)	1 872 275,71€ (déficit final de la section d'investissement couvert par l'excédent final de la section de fonctionnement → recette d'investissement)
Affectation à l'excédent reporté de fonctionnement (002)	352 507,36 € (excédent final de fonctionnement - affectation obligatoire à la section d'investissement → recette de fonctionnement)

Budget annexe « Hébergements touristiques »

Présentation du compte administratif 2020

Section de fonctionnement

Dépenses

Dépenses			
Chapitre	Objet	Prévisionnel 2020 (BP - DM)	CA 2020
	TOTAL	430 054,65 €	276 789,38 €
011	Charges à caractère général	181 470 €	144 401,30 €
012	Charges de personnel	90 000 €	78 157,49 €
014	Atténuations de produits	0 €	0 €
022	Dépenses imprévues	97,26 €	0 €
65	Autres charges de gestion courante	27 300 €	25 363,88 €
66	Charges financières	1 832,74 €	1 832,74 €
	Dépenses réelles	300 700 €	249 755,41 €
042	Opérations d'ordre entre sections	35 000 €	27 033,97 €
023	Virement à la section d'investis.	94 354,65 €	

Section de fonctionnement

Recettes

Recettes			
Chapitre	Objet	Prévisionnel 2020 (BP - DM)	CA 2020
	TOTAL	430 054,65 €	192 667,59 €
70	Produits des services	202 000 €	129 086,75 €
73	Impôts et taxes	8 500 €	3 418,36 €
74	Dotations - Participations	50 000 €	50 000 €
75	Autres prod. Gestion courante	0 €	0,36 €
77	Produits exceptionnels	0 €	9 221,12 €
	Recettes réelles	260 500 €	191 726,59 €
042	Opérations d'ordre entre sections	951 €	951 €
002	Résultat reporté	168 603,65 €	

Section de fonctionnement

► Dépenses :

- **Montant total : 276 789,38 €**, dont 27 033,97 € de dépenses d'ordre (dotations aux amortissements).
- **Montant total des dépenses réelles : 249 755,41 €**
→ - 50 000 € par rapport aux prévisions.

► Recettes :

- **Montant total : 192 677,59 €**, dont 951 € de recettes d'ordre (amortissement de subventions d'investissement).
- **Montant total des recettes réelles : 191 726,59 €**, dont 50 000 € de subvention du budget principal « Ville ».
→ - 70 000 € par rapport aux prévisions.

Camping - résultat d'exploitation

Le résultat d'exploitation est calculé sans la subvention du budget principal « Ville ».

Dépenses	Prévisionnel	Réalisé
Charges à caractère général	133 120,00 €	102 324,05 €
Charges de personnel	63 600,00 €	62 503,77 €
Autres	300,00 €	109,67 €
Total	197 020,00 €	164 937,49 €
Recettes	Prévisionnel	Réalisé
Produits des services	162 000,00 €	86 014,07 €
Autres	7 500,00 €	3 849,70 €
Total	169 500,00 €	89 863,77 €
Résultat 2020	-27 520,00 €	-75 073,72 €

- ▶ **Un résultat d'exploitation en forte baisse** par rapport au prévisionnel 2020 et par rapport aux résultats des années précédentes (2019 : - 10 000 € ; 2018 : - 33 000 € ; 2017 : - 14 000 €).
- ▶ **Une chute due au recul des produits des services** : - 76 000 € par rapport au prévisionnel 2020, en lien avec la crise sanitaire. En 2019, les produits des services s'élevaient à 160 000 €.

Gîte - résultat d'exploitation

Le résultat d'exploitation est calculé sans la subvention du budget principal « Ville ».

Dépenses	Prévisionnel	Réalisé
Charges à caractère général	48 350,00 €	42 077,25 €
Charges de personnel	26 400,00 €	15 336,93 €
Rente	27 000,00 €	25 252,80 €
Autres	1 730,00 €	1 735,24 €
Total	103 480,00 €	84 402,22 €
Recettes	Prévisionnel	Réalisé
Produits des services	40 000,00 €	43 072,68 €
Autres	1 000,00 €	8 790,14 €
Total	41 000,00 €	51 862,82 €
Résultat 2020	-62 480,00 €	-32 539,40 €

- ▶ En dépit de la crise sanitaire, un résultat d'exploitation supérieur au prévisionnel 2020 et similaire au résultat 2019 (- 40 500 €), après neutralisation sur l'exercice 2020 de recettes exceptionnelles d'un montant de 8 790 € correspondant à des remboursements de sinistres.

Section d'investissement

Dépenses

N° de chapitre ou d'opération		Prévisionnel (BP - RAR 2019 - DM)	Réalisé 2020	RAR 2020
	TOTAL DEPENSES	292 625,65 €	57 003,86 €	5 064 €
16	Remboursement d'emprunts	9 253 €	9 252,80 €	
13	Subventions d'investissement	14 271 €	14 271 €	
020	Dépenses imprévues	507,97 €	0 €	
18	Travaux Camping	144 975,54 €	32 079,06 €	5 064 €
19	Travaux Castel de Valrose	47 000 €	450 €	
040	Opérations d'ordre de transfert entre sections	951 €	951 €	
001	Résultat reporté	75 667,14 €		

Section d'investissement

Dépenses

- ▶ Le montant total des dépenses d'investissement s'élève à **57 003,86 €**, étant précisé que les dépenses d'ordre atteignent 951 €.
- ▶ **Les dépenses d'ordre correspondent à l'amortissement d'une subvention d'investissement, à hauteur de 951 €.** Un montant identique est constaté en recettes d'ordre de la section de fonctionnement.
- ▶ **Le remboursement en capital des emprunts s'élève à 9 252 €** (emprunt de 150 000 € contracté en 2018 pour l'aménagement du Castel de Valrose).
- ▶ **Une subvention d'investissement est inscrite en dépense à hauteur de 14 271 €, correspondant à une régularisation d'imputation comptable entre l'exercice 2019 et l'exercice 2020.** Un montant identique est constaté en recette de la section d'investissement.

Section d'investissement

Dépenses

► Dépenses liées à l'opération « Camping » :

- 5 036 € de frais d'étude relatifs aux installations électriques,
- 13 500 € pour la réfection du sol des sanitaires,
- 7 077 € pour des achats d'équipement,
- 6 466 € pour l'achat d'un trampoline.
- Les restes à réaliser, à hauteur de 5 064 €, portent sur l'achèvement de l'étude relative aux installations électriques et sur une plantation de haies.
- Les autres crédits inscrits au budget 2020 portaient notamment sur des travaux de mise en accessibilité de l'accueil du camping. Non réalisés et non engagés à ce jour, ils ne font pas l'objet d'un report.

► Dépenses liées à l'opération « Castel de Valrose » :

- 450 € au titre d'une mission d'assistant à maîtrise d'ouvrage pour la mise en accessibilité du gîte.
- L'ensemble des crédits inscrits au budget 2020 portaient sur cette mise en accessibilité. Ce projet ayant été abandonné, aucun crédit n'est reporté.

Section d'investissement

Recettes

N° de chapitre		Prévisionnel (BP - RAR 2019 - DM)	Réalisé 2020	RAR 2020
	TOTAL RECETTES	292 625,65 €	41 304,97 €	77 100 €
1068	Excédent de fonctionnement (couverture d'autofinancement)			
13	Subventions d'investissement	163 271 €	14 271 €	77 100 €
040	Opérations d'ordre entre sections	35 000 €	27 033,97 €	
021	Virement de la section de fonctionnement	94 354,65 €		

Section d'investissement

Recettes

- ▶ **Le montant total des recettes d'investissement s'élève à 41 304,97 €, répartis comme suit :**
 - **Dotations aux amortissements, à hauteur de 27 033,97€.** Un montant identique est constaté en dépenses d'ordre de la section de fonctionnement.
 - **Subvention d'investissement à hauteur de 14 271 €, correspondant à une régularisation d'imputation comptable entre l'exercice 2019 et l'exercice 2020.** Un montant identique est constaté en dépense de la section d'investissement.
- ▶ **Les restes à réaliser seront repris au budget 2021, pour un montant de 77 100 € :**
 - Ils correspondent à **des subventions attribuées par l'Europe, la Région et le Département pour des travaux réalisés ou à réaliser au camping.**
 - Les subventions obtenues pour la mise en accessibilité du gîte ne sont pas reportées, du fait de l'abandon du projet.

Tableau de synthèse 2020

Section de fonctionnement

	Dépenses	Recettes
Exercice 2020	276 789,38 €	192 677,59 €
Résultat de l'exercice 2020	- 84 111,79 €	
Excédent des exercices antérieurs		168 603,65 €
Résultat de clôture 2020 (excédent final)	84 491,86 €	

Tableau de synthèse 2020

Section d'investissement

	Dépenses	Recettes
Exercice 2020	57 003,86 €	41 304,97 €
Résultat de l'exercice 2020	- 15 698,89 €	
Déficit des exercices antérieurs	75 667,14 €	
Résultat de clôture 2020	- 91 366,03 €	
Restes à réaliser	5 064 €	77 100 €
Déficit final	- 19 330,03 €	

L'excédent final de fonctionnement (84 491,86 €) est destiné prioritairement à couvrir les besoins de financement de la section d'investissement.

Budget annexe « Hébergements touristiques »

Affectation du résultat 2020

Le résultat de l'exercice 2020 fait l'objet d'une affectation au budget 2021.

Report en investissement (001)	91 366,03 € (résultat de clôture 2020 de la section d'investissement → dépense d'investissement)
Affectation obligatoire à la section d'investissement (1068)	19 330,03 € (déficit final de la section d'investissement couvert par l'excédent final de la section de fonctionnement → recette d'investissement)
Affectation à l'excédent reporté de fonctionnement (002)	65 161,83 € (excédent final de fonctionnement - affectation obligatoire à la section d'investissement → recette de fonctionnement)